

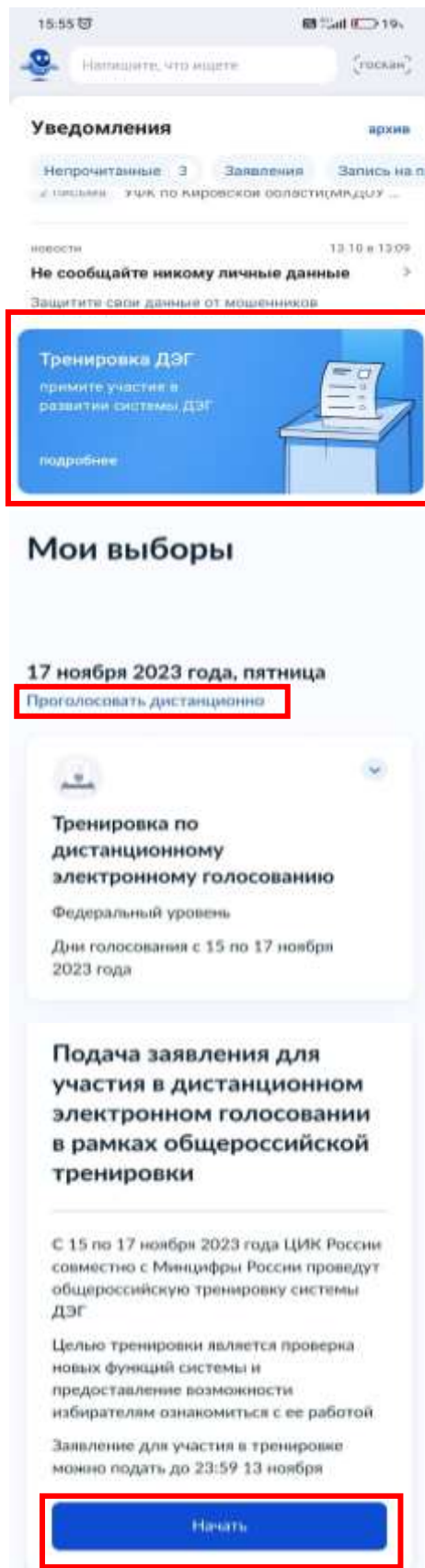
Инструкция по тестированию системы дистанционного электронного голосования

1 этап – подача заявления для участия в тренировке ДЭГ на портале «Госуслуги»

Заявление можно подать с 00:00 часов 1 ноября до 23:59 13 ноября 2023 года

1. Зайдите в свой личный кабинет на портале «Госуслуги»

Кликните на баннер «ТРЕНИРОВКА ДЭГ»



2. Нажмите на строку «ПРОГОЛОСОВАТЬ ДИСТАНЦИОННО»

3. Нажмите кнопку «НАЧАТЬ»

4. Нажмите кнопку «ПРОДОЛЖИТЬ»

Будет предложено проверить свои паспортные данные и номер телефона. Подтвердить их или внести изменения.

5. Поставьте галку и нажмите кнопку «ПОЛУЧИТЬ КОД»

6. Введите полученный код.

Придет информационное сообщение о принятии заявления.

The image displays three sequential screenshots of a mobile application interface, each with a red box highlighting a specific button.

Скриншот 1: Вверху — «Назад». Заголовок: «В вашем регионе проводятся». Список: «Тренировка по дистанционному электронному голосованию». Кнопка: «Продолжить».

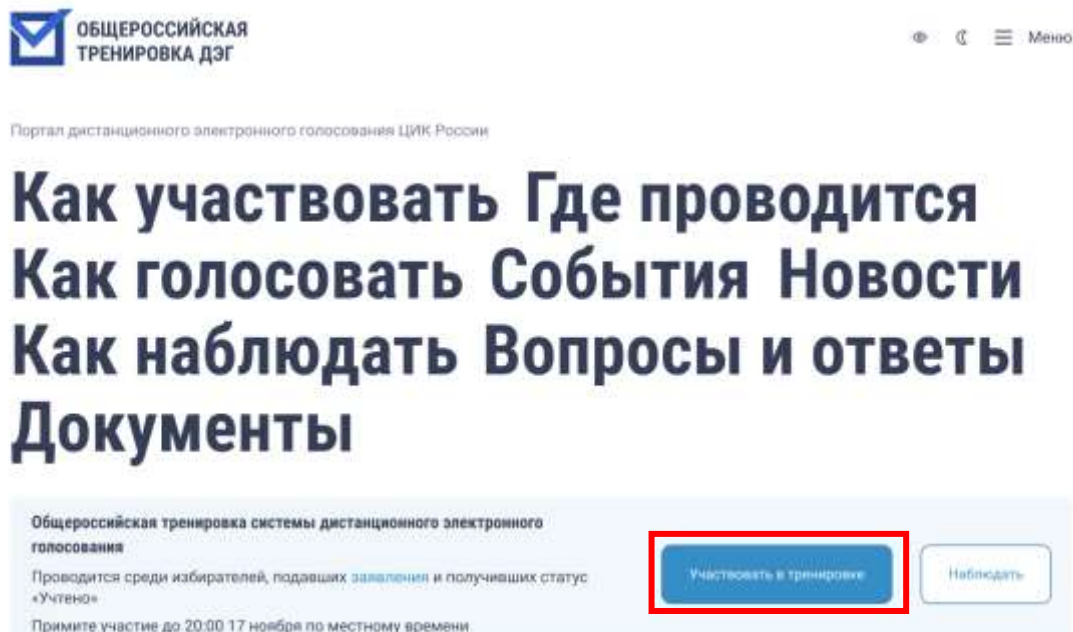
Скриншот 2: Вверху — «Назад». Заголовок: «Подтвердите актуальность указанных вами данных». Чекбокс: «Подтверждаю, что адрес регистрации по месту жительства актуален и соответствует указанному в моем паспорте гражданина РФ». Кнопка: «Получить код».

Скриншот 3: Заголовок: «Заявление успешно отправлено». Подзаголовок: «Что дальше». Текст: «Дождитесь результата обработки заявления. Статус можно отслеживать в личном кабинете». Текст: «Инструкция по участию в общероссийской тренировке системы дистанционного электронного голосования будет направлена вам после успешной обработки поданного заявления». Кнопка: «На главную».

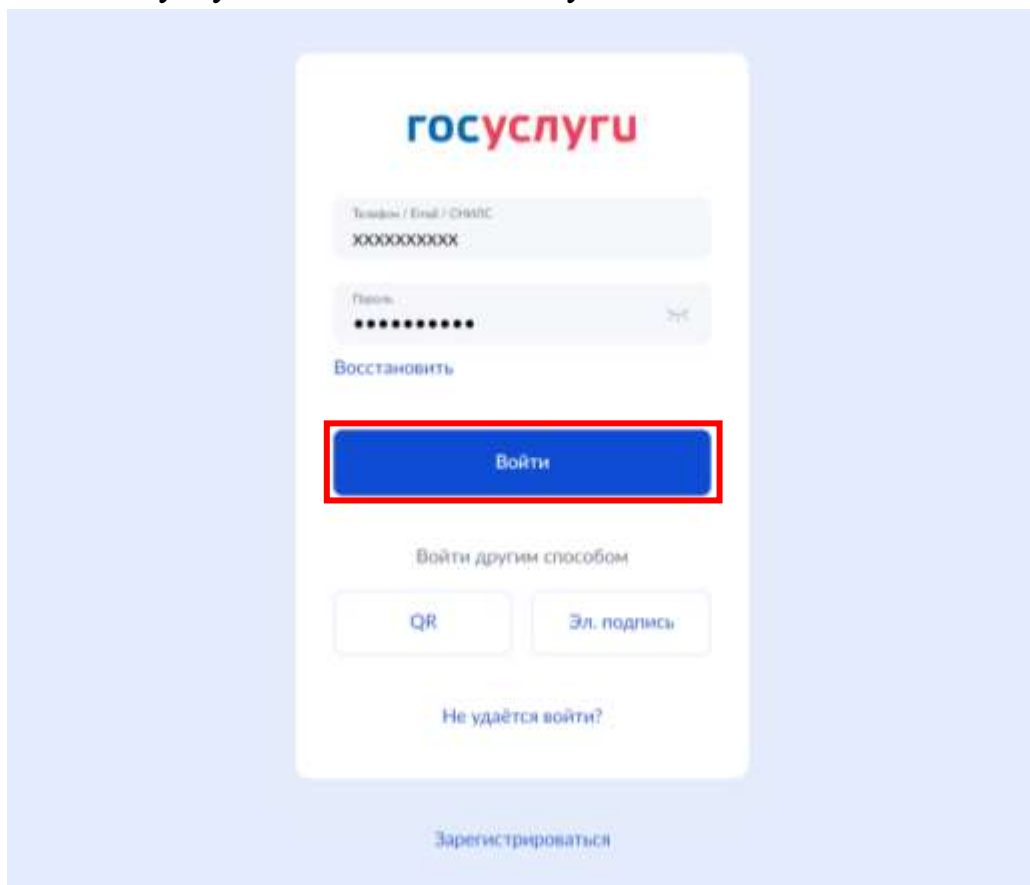
2 этап – голосование на портале ДЭГ

с 08:00 15 ноября до 20:00 17 ноября 2023 года на **портале ДЭГ** под своей учетной записью от портала «Госуслуги» **проголосовать**.

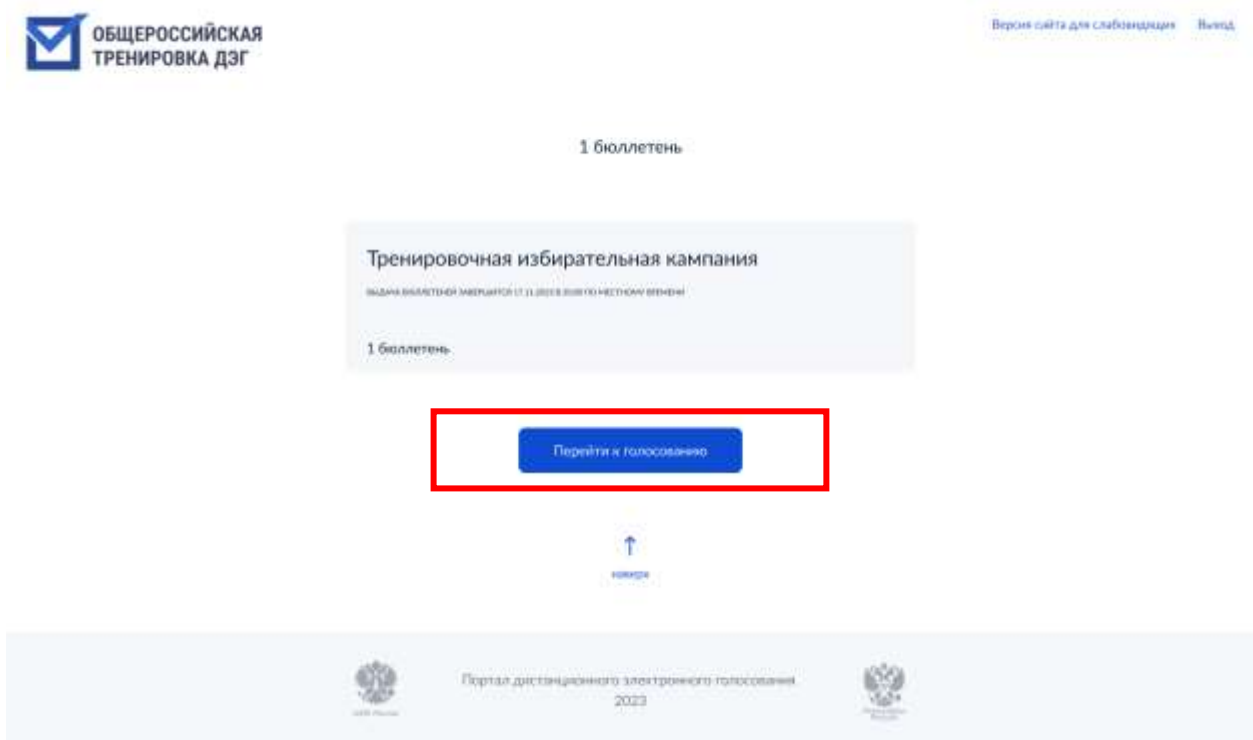
1. Открыть **портал ДЭГ** по ссылке: <https://vybory.gov.ru/> и нажать на кнопку «Участвовать в тренировке»



2. Авторизуйтесь на **портале ДЭГ** с помощью учетной записи портала «Госуслуги»: введите логин и пароль, которые используете для входа на портале «Госуслуги» и нажмите кнопку «Войти»

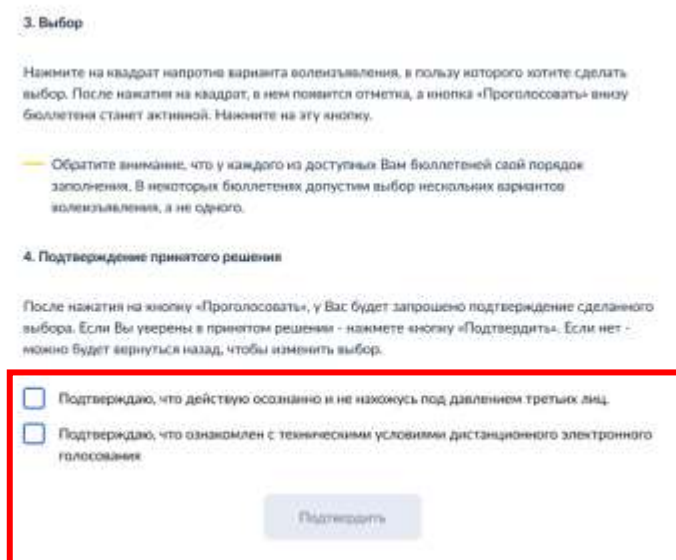


3. Ознакомьтесь с информацией о доступных тестовых избирательных кампаниях и бюллетенях, после чего нажмите кнопку «Перейти к голосованию»



4. Откроется страница, содержащая технические условия ДЭГ, обязательные для ознакомления.

Прокрутите вниз страницы, отметьте необходимые чек-боксы (кнопка «Подтвердить» станет доступна только после этого действия) и нажмите кнопку «Подтвердить».



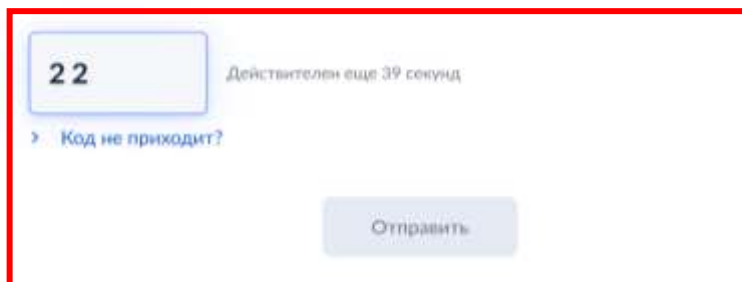
5. На следующем шаге необходимо подтвердить свою личность СМС-кодом, который будет направлен на номер телефона, указанный и подтвержденный в учетной записи на портале Госуслуг. Введите код и нажмите на кнопку «Отправить».

Введите код из СМС-сообщения

Для участия в дистанционном электронном голосовании Вам необходимо подтвердить свою личность.

Введите код подтверждения из СМС-сообщения, отправленного на номер +7(900)00***01

> Нет доступа к этому номеру?



6. Отобразится информационное сообщение о том, что ваша личность подтверждена. Нажмите на кнопку «Продолжить» для перехода к процедуре анонимизации. Данная процедура необходима для того, чтобы обеспечить тайну вашего голосования.

Ваша личность подтверждена



Теперь Вы можете принять участие в дистанционном электронном голосовании

На следующем шаге будет запущена процедура анонимизации для обеспечения тайны голосования:

для Вас будет создан персональный код шифрования, который позволит сохранить результаты Вашего голосования анонимными

Продолжить

7. Отобразится информационное сообщение о генерации персонального кода шифрования. Дождитесь окончания процесса. Дополнительных действий не требуется.



Идет генерация персонального кода шифрования

Пожалуйста, дождитесь завершения. Ничего делать не нужно

8. Отобразится информационное сообщение о возможности перейти в анонимную зону для голосования. Нажмите кнопку «Продолжить».



Все готово для начала голосования

Сейчас Вы будете перенаправлены в анонимную зону для голосования. Ваш голос будет передан в систему в зашифрованном виде без привязки к конкретному пользователю

Продолжить

9. Далее откроется анонимная зона, где вы можете сделать выбор. Ознакомьтесь со всеми кандидатами (списками кандидатов) в бюллетене. Для этого пролистайте страницу вниз.

Анонимная зона

Русский Татарский

Остался 1 бюллетень

18 часов 37 минут
до завершения приема голосов

Тренировочная избирательная кампания

Проллистайте вниз и ознакомьтесь со всеми предоставленными вариантами, чтобы Вам стал доступен выбор.

Кандидатов Кандидат Кандидатович 1

Автобиографические сведения или иные предоставленные сведения о кандидате. Обычный текст без форматирования, если я правильно понимаю техническое задание.

Тем не менее, необходимо уточнить и выложить более точные граничные или условия использования этого текста, насколько действительно обычным он может быть.

Кандидатов Кандидат Кандидатович 10

Автобиографические сведения или иные предоставленные сведения о кандидате. Обычный текст без форматирования, если я правильно понимаю техническое задание.

Тем не менее, необходимо уточнить и выложить более точные граничные или условия использования этого текста, насколько действительно обычным он может быть.

Проголосовать

Теперь вы можете выбрать одного кандидата



11. Нажмите на квадрат напротив варианта волеизъявления, в пользу которого хотите сделать выбор. После нажатия на квадрат, в нем появится отметка, а кнопка «Проголосовать» внизу бюллетеня станет активной. Нажмите на эту кнопку.

Кандидатов Кандидат Кандидатович 9

Автобиографические сведения или иные предоставленные сведения о кандидате. Обычный текст без форматирования, если я правильно понимаю техническое задание.
Тем не менее, необходимо уточнить и выявить более точные граничения или условия использования этого текста, насколько действительно объемным он может быть.

Кандидатов Кандидат Кандидатович 10

Автобиографические сведения или иные предоставленные сведения о кандидате. Обычный текст без форматирования, если я правильно понимаю техническое задание.
Тем не менее, необходимо уточнить и выявить более точные граничения или условия использования этого текста, насколько действительно объемным он может быть.

Проголосовать

12. После нажатия на кнопку «Проголосовать», у Вас будет запрошено подтверждение сделанного выбора. Если Вы уверены в принятом решении - нажмете кнопку «Подтвердить». Если нет - можно будет вернуться назад, чтобы изменить выбор.

Анонимная зона

Подтвердите Ваш выбор

Кандидатов Кандидат Кандидатович 9

Автобиографические сведения или иные предоставленные сведения о кандидате. Обычный текст без форматирования, если я правильно понимаю техническое задание.

Тем не менее, необходимо уточнить и выявить более точные граничения или условия использования этого текста, насколько действительно объемным он может быть.

Подтвердить выбор

Изменить выбор

Тренировочная избирательная кампания

13. После подтверждения выбора голос в зашифрованном виде будет передан в систему, а вы увидите соответствующее подтверждение в виде информационного сообщения.



**Вы проголосовали
по всем бюллетеням**

Спасибо за участие в дистанционном электронном голосовании!

[Вернуться на портал](#)